

Podlahový poklop Sériá 5000


Hliníkový

PremiumLine

Sériá 5000

Popis produktu:

Podlahový poklop Sériá 5000 je určený do interiéru, alebo exteriéru a je pripravený na vyplnenie betónom, dlaždicami, živcovými podlahami, granitovými doskami, terrazzo platňami, drevom a inými druhmi tvrdých podláh. Je vyrobený zo špeciálneho hliníkového profilu. Hĺbka veka je 37 mm a



montážna výška pre zabudovanie iba 50 mm. Poklop je vybavený tromi špeciálnymi obvodovými tesneniami odolnými voči mrazu a poveternostným vplyvom, ktoré do značnej miery zabezpečujú aj tesnosť proti prieniku pachov a vody. Na pripravenom podklade sa priestor okolo vonkajšieho rámu a veko vyplnia betónom. Po vytvrdnutí betónu sa môže veko v ráme naplniť zvolenou výplňou. Veko sa pripieňuje k rámu pomocou 4 skrutiek. Otvory na skrutky po demontáži skrutiek slúžia na upevnenie zdvíhacích kľúčov, pomocou ktorých je možné s vekom manipulovať.

Zaťaženie:

- Do 15 kN podľa STN EN 124 (Trieda A15)

Materiál:

- Rám aj veko je vyrobená zo špeciálneho hliníkového profilu

Možnosti použitia:


Pochôdzne podlahové šachty v interiéru a exteriéru

Otváranie:

Každý poklop vyrobený v FF Systems obsahuje zdvíhacie kľúče a návod na montáž

Montáž:

Montáž musí byť vykonaná odborne podľa nášho montážneho návodu. Pri typoch so špeciálnym tesnením dbajte najmä na tesné spojenie s profilom rámu



Hliníkový

Označenie poklopu	Vonkajší rozmer rámu [mm]	Svetlý otvor [mm]	Hmotnosť [kg]
PRE-300300AL50	412 x 412	300 x 300	6 kg
PRE-400400AL50	512 x 512	400 x 400	8 kg
PRE-500500AL50	612 x 612	500 x 500	11 kg
PRE-600600AL50	712 x 712	600 x 600	13 kg
PRE-700700AL50	812 x 812	700 x 700	16 kg
PRE-800800AL50	912 x 912	800 x 800	18 kg

Poklop Sériá 5000 je dostupný v:

- štandardných veľkostiach (viď tabuľku)
- atypických rozmeroch podľa požiadavky zákazníka
- viacdielej verzii a to aj v protipožiarom resp.

Určené pre:

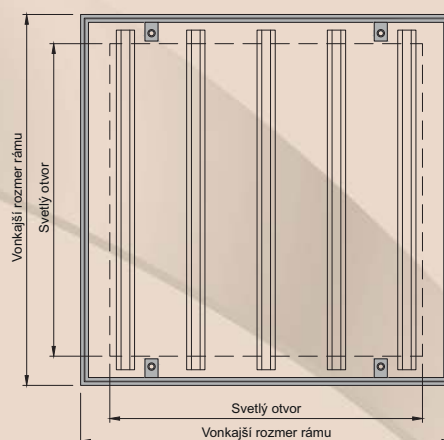
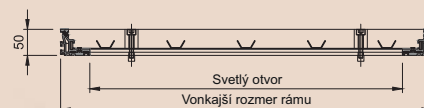


Pešiu premávku

Mimoriadne výhody nášho systému

- S tromi špeciálnymi tesneniami odolnými voči mrazu a poveternostným vplyvom
- Po inštalácii takmer neviditeľný
- Hĺbka veka je 37 mm
- Jednoduché otváranie vďaka kónickému dizajnu

- ★ Vlastná výroba s najmodernejšími systémami v prémiovej kvalite
- ★ Krátke dodacie lehoty



Montážne video



Video: použitie EasyLifera



EasyLifter

Pre jednoduché otváranie a manipuláciu s plniteľnými podlahovými poklopmi od hmotnosti 50 kg (vaňa + náplň) odporúčame náš EasyLifter.